



# CÓDIGO DE BUENAS PRÁCTICAS MEDIOAMBIENTALES

Reciclaje de residuos y limpieza viaria  
¡Oña, por un pueblo más limpio y respetuoso con el medio ambiente!



# Nuestros residuos, ¿qué hacer con ellos?

En los últimos diez años se ha producido un incremento del 70% en la generación de residuos domésticos. Y no sólo en número, un kilogramo de residuos por persona y día, sino además en variedad: aparatos eléctricos y electrónicos, pilas, muebles y enseres, envases plásticos, aceites, neumáticos, fluorescentes, cartuchos y tóner de impresora, etc.

Si queremos que ello no afecte a nuestro medio ambiente es necesario que adoptemos unos sencillos hábitos de comportamiento en nuestra vida cotidiana: separar para después reciclar. De esta manera, gran parte de nuestra basura doméstica podrá ser reutilizada para la fabricación de nuevos productos, con los beneficios económicos y medioambientales que ello conlleva.

Para ello tenemos a nuestra disposición una serie de contenedores de distinto color en función del residuo a depositar. Segrega en casa, nunca mezcles en los contenedores y así todos reciclamos.

## 5 Buenas razones para separar la basura de nuestros hogares



### **Reduce la cantidad de basura:**

El 90% de lo que entra en nuestros hogares sale en forma de basura.



### **Ahorra energía y dinero:**

Para producir una tonelada de aluminio reciclado se emplea solamente el 5% de la energía necesaria para extraer y procesar el mismo metal de la mina.



### **Ahorra recursos naturales:**

Menor número de materias primas empleadas, como árboles y agua.



### **Genera nuevos empleos:**

Por cada millón de toneladas de residuos que se reciclan se crean 2000 puestos de trabajo



### **Protege el medio ambiente:**

Evita la formación de basureros. Colabora con la recuperación de los suelos mediante la fabricación de abonos. Al reducir el tamaño de los vertederos se evita la proliferación de roedores y plagas, la generación de contaminantes del aire y de las aguas subterráneas.



## Papel y cartón (contenedor azul)


Periódicos, revistas, cajas de alimentos, sobres alimenticios sin papel de aluminio, etc.

**Sí** Las cajas de cartón deben ser plegadas y depositadas dentro de los contenedores azules, nunca deben abandonarse junto al contenedor o encima de él.

**No** Servilletas y papel de cocina usado o papeles sucios. Pañales. Tetra bricks.



Una familia media (tres miembros) separando durante una año su papel y cartón, evita que se corten 3 árboles, ahorra 34.000 litros de agua y energía eléctrica para cuatro meses.



## Vidrio (contenedor verde)

**Sí** Botellas de vidrio, botes de conservas, copas de vidrio. Vidrio en general.

**No** Tapones de las botellas y botes. Corchos. Fluorescentes. Cerámica. Espejos. Los botes que hayan contenido medicamentos.

Con la energía que se ahorra en el reciclaje de una botella se podría mantener encendida una bombilla de 100 w. durante cuatro horas. 3.000 botellas recicladas suponen 1.000 kgs. menos de basura que va a parar a los vertederos.

# Nuestros residuos, ¿qué hacer con ellos?


## Tóner de impresoras

**Sí**

El Ayuntamiento dispone de un servicio gratuito de recogida. Para ello nos puedes traer los tóner usados en horario de 9 a 14 h. a las oficinas municipales.

**No**

Depositarlos con el resto de la basura orgánica ya que están considerados como muy contaminantes.



## Pilas

**Sí**

Deposítalas en los contenedores habilitados para ello o en los comercios con las urnas verdes.

**No**

Mezclar con el resto de la basura orgánica, papel y cartón o vidrio.

Abandonarlas o tirarlas (una pila botón puede llegar a contaminar 600.000 litros de agua).



Los hábitos ecológicos recomiendan utilizar las pilas lo estrictamente indispensable. Además de ser una fuente de contaminación, la energía que producen es 450 veces más cara que la de la red. Y en su fabricación se consume hasta 50 veces más energía de la que generan.



## Basura orgánica

**Sí**

Deposita siempre la basura en bolsas cerradas para facilitar la limpieza de los contenedores. Cierra las tapas de los contenedores para evitar malos olores y la intromisión de animales domésticos.

**No**

Es obvio, pero la basura se mete dentro de los contenedores y no se deja al lado. Nunca dejes animales muertos, cenizas o escombros.




## Enseres y voluminosos

**Sí**

Respetar los días de recogida y no depositar los enseres con demasiada antelación, de lo contrario nuestras calles se convertirán en auténticos basureros.

**No**

No dejes neumáticos, baterías, aceites usados u otros residuos considerados peligrosos. No se recogerán y crearán focos de suciedad.



Son muchos los niños que juegan por nuestras calles y plazas y para quienes estos residuos abandonados sin control pueden resultar un peligro. Por ellos, pon especial cuidado a la hora de depositar los enseres y otros residuos inertes.

# Nuestros residuos, ¿qué hacer con ellos?



## Limpieza varia



El Ayuntamiento de Oña lleva haciendo en los últimos años importantes esfuerzos en pro de la limpieza viaria: compra de una barredora, incremento de personal en fechas puntuales, instalación de nuevas papeleras, etc. Pero todo ello no es suficiente si los propios onienses no nos concienciamos de que los espacios públicos son una prolongación de nuestras casas.

Según datos de la Oficina Municipal de Turismo, por Oña pasan al año alrededor de 275.000 turistas y vistantes. A parte de nuestros monumentos, de El Cronicón, o del paisaje, una de las mejores tarjetas de presentación de la que disponemos es nuestro casco histórico con sus jardines y paseos.

El estado de limpieza o suciedad que presenten será el fiel reflejo de quienes lo habitan. En nuestras manos está el ser un pueblo acogedor y agradable, que destaque por la limpieza y pulcritud, o el ser recordados por lo contrario.

No seas impaciente, y espera a encontrar una papelera para deshacerte de ese envoltorio o papel que quieres tirar. No utilices la excusa de no encontrar una papelera para tirar algo suelo.

En la medida de lo posible no debemos tirar líquidos o envases con líquidos (vaciarlos antes de tirarlos) a las papeleras.

Recuerda, los niños hacen lo que ven hacer a los mayores. Por ello una buena educación hoy asegura unos mejores ciudadanos para mañana.





Puedes hacernos llegar al Ayuntamiento cualquier duda, queja o información de carácter medioambiental a través de los siguiente medios:



Teléfono: 947 30 00 01 - 947 30 02 27



E-Mail: [ayuntamientoona@yahoo.es](mailto:ayuntamientoona@yahoo.es)



Fax: 947 30 44 02